






PULSE

20x60

CARACTERÍSTICAS TÉCNICAS

TECHNICAL CHARACTERISTICS

	Revestimento
	Mate
	Resistência ao Escorregamento
	Espessura 8mm
	m^2 caixa: 1.80 (White e Greige) m^2 caixa: 1.68 (Crop Plus Greige)



Pulse White



Pulse Greige



Pulse Crop Plus Greige